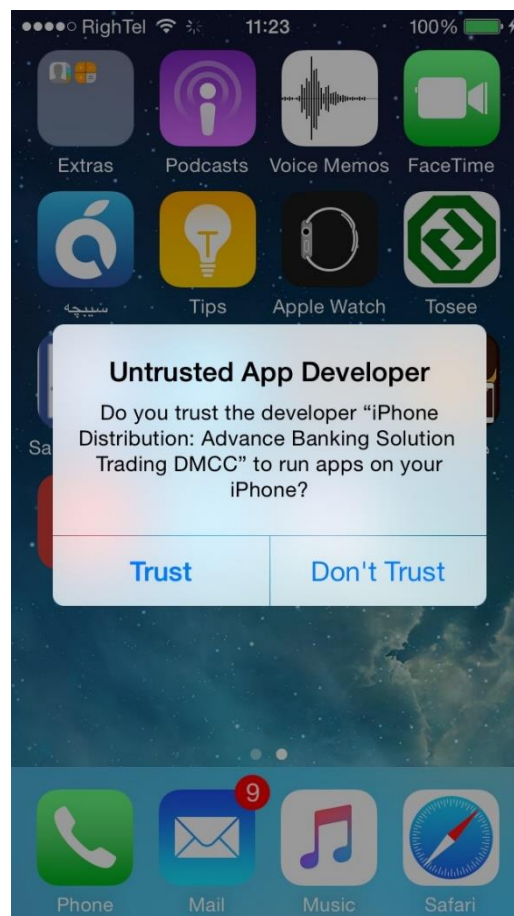


فرایند ها و تمهیدات امنیتی برنامه همراه بانک توسعه نسخه IOS :

هنگام نصب برنامه همراه بانک برای اولین بار سیستم عامل IOS پیغام زیر را نمایش می دهد که این برنامه توسط شرکت Advanced Banking Solution Trading DMCC امضا شده است و از نظر بانک توسعه صادرات معتبر میباشد. با انتخاب گزینه Trust برنامه اجرا شده و اطلاعات مربوط به برنامه در حافظه دستگاه ثبت گردیده و در دفعات بعدی به هنگام نصب یا بروز رسانی این پیغام نمایش داده نخواهد شد.



نسخه IOS همراه بانک توسعه صادرات بر روی بستر اینترنت اجرا می گردد و با کمک پروتکل SSL استاندارد های امنیتی لازم برای آن در نظر گرفته شده است.

روال نصب نرم افزار

- نصب برای اولین بار



پس از نصب برنامه برای اولین بار می بایست شماره تلفن همراه خود را وارد نموده و با گزینه مرحله بعد وارد صفحه دیگری می شوید و می بایست کد تایید شده ای که به شماره مذکور پیامک شده است را وارد نمایید. در مرحله بعد وارد صفحه انتخاب کلمه عبور برای برنامه می شوید. (کلمه عبور باید کارکتر حرف و عدد و بیش از ۶ رقم باشد). کلمه عبوری که در این مرحله تعریف می شود از این پس به عنوان کلمه عبور دائمی برنامه خواهد بود و در صورتیکه برنامه را مجدد نصب نمایید می بایست با همین کلمه عبور وارد برنامه شوید.

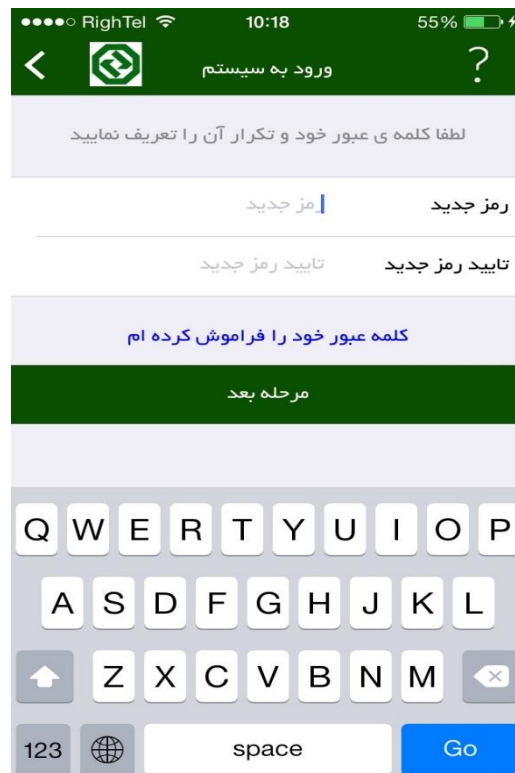
مراحل فوق بصورت شماتیک عبارتند از:



کد تاییدیه | کد تاییدیه



کد تاییدیه | کد تاییدیه

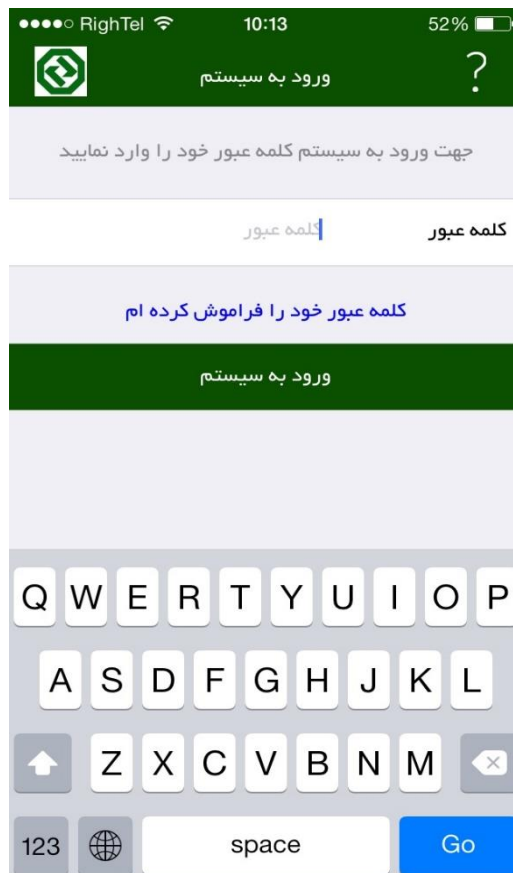
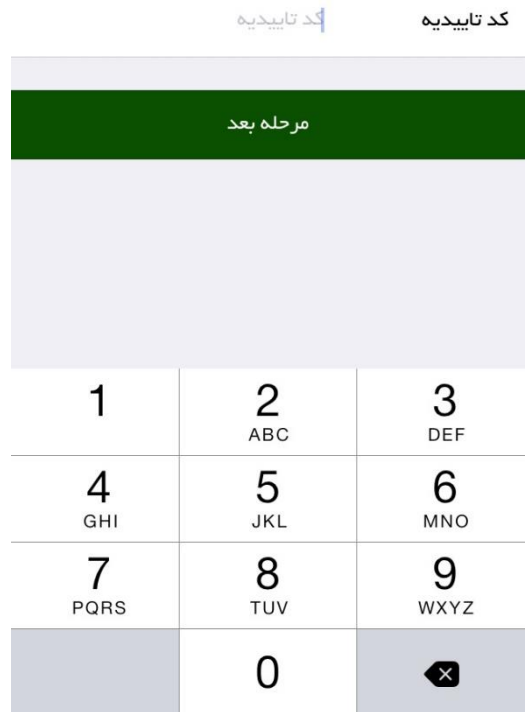
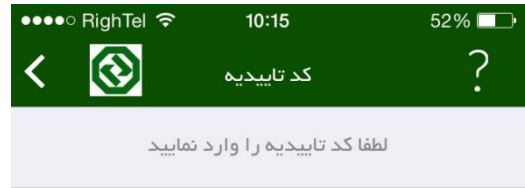
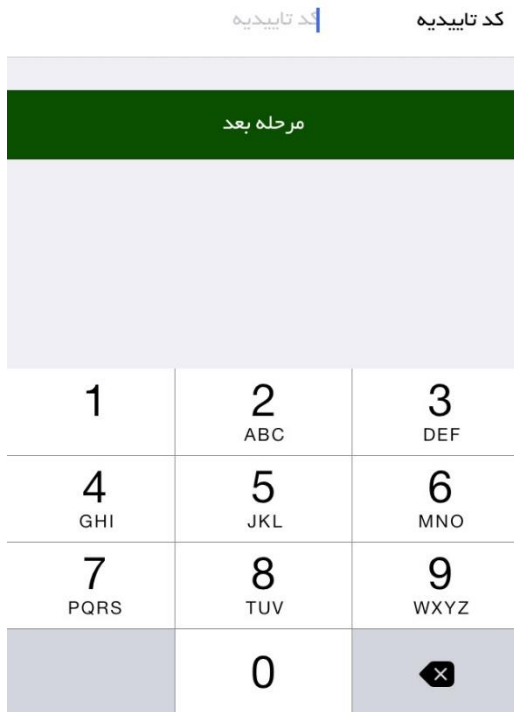


• نصب برای دفعات بعدی

با یکبار نصب برنامه کلمه عبور در سامانه همراه بانک ثبت گردیده و در صورتیکه سیم کارت فعلی خود را بر روی گوشی جدید راه اندازی کرده باشید، به هنگام نصب سامانه همراه بانک نیاز به تعریف کلمه عبور جدید و جود نداشته و کاربر می بایست با ورود کلمه عبور قبلی به سامانه مذکور دسترسی یابد.

مراحل فوق بصورت شماتیک عبارتند از:





• فراموشی کلمه عبور

در صورت فراموشی کلمه عبور با زدن گزینه کلمه عبور خود را فراموش کرده ام کلیه اطلاعات مربوط به کلمه عبور و تاییدیه شعبه از سامانه همراه بانک حذف گردیده و فرد می بایست کد تایید شده ای که به شماره تلفن همراه پیامک شده است را وارد و سپس کلمه عبور جدید را تعریف نماید. لازم به ذکر است فرد برای احراز هویت و استفاده از سرویس های که نیاز به تایید شعبه دارند باید مجدداً به شعبه مراجعه کند.

• تغییر شماره تلفن همراه

چنانچه فرد شماره تلفن همراه خود را تغییر دهد، در منوی تنظیمات امکان تغییر شماره تلفن همراه برای این منظور تعبیه شده است. لازم به ذکر است شماره مذکور نباید در سیستم تعریف شده باشد. با انتخاب این گزینه نیز کد تایید شده به همان شماره پیامک میشود