



شرکت خدمات انفورماتیک
informatics services corporation

اتصال به سامانه پیچک

تهیه کننده: نرم افزار 1 / سامانه های نوین بانکداری
الکترونیک/درگاه های نوین بانکداری الکترونیکی

شناسه سند: شناسه سند

طبقه بندی: حساس

تاریخ: 1399/12/20

به نام خدا

اتصال به سامانه پیچک

تاریخ: 1399/12/20

پیوست: ندارد

طبقه بندی: حساس

شناسه سند: شناسه سند

مشخصات سند		
نام سند: اتصال به سامانه پیچک		
شناسه سند: شناسه سند	شماره ویرایش: ---	تاریخ: 1399/12/20
تعداد صفحات: 5	پیوست: ندارد	نرم افزار 1 / سامانه های نوین بانکداری مالکیت سند: الکترونیک/درگاه های نوین بانکداری الکترونیکی

طبقه بندی و دسترسی	
طبقه بندی: حساس	دسترسی مجاز: <input checked="" type="checkbox"/> درون سازمانی <input type="checkbox"/> برون سازمانی <input type="checkbox"/> موارد خاص (با مجوز)
کاربران مجاز: ---	

شکل مجاز قابل استفاده	خلاصه تغییرات
<input type="checkbox"/> چاپ شده (کاغذی)	
<input type="checkbox"/> بر روی شبکه اینترنت شرکت (الکترونیکی)	
<input type="checkbox"/> بر روی وبسایت اینترنتی شرکت (الکترونیکی)	
<input type="checkbox"/> سایر موارد:	

وضعیت اعتباردهی			نام و نام خانوادگی
تصویب کننده	تایید کننده	تهیه کننده	
		علیرضا فتاحی مفرد	نام و نام خانوادگی
			رده سازمانی
			امضا

فهرست مطالب

<u>صفحه</u>	<u>عنوان</u>
5	(1) مقدمه
5	(2) منوی اتصال به پیچک
6	(3) ثبت چک
7	(4) تایید/رد چک
7	(5) انتقال



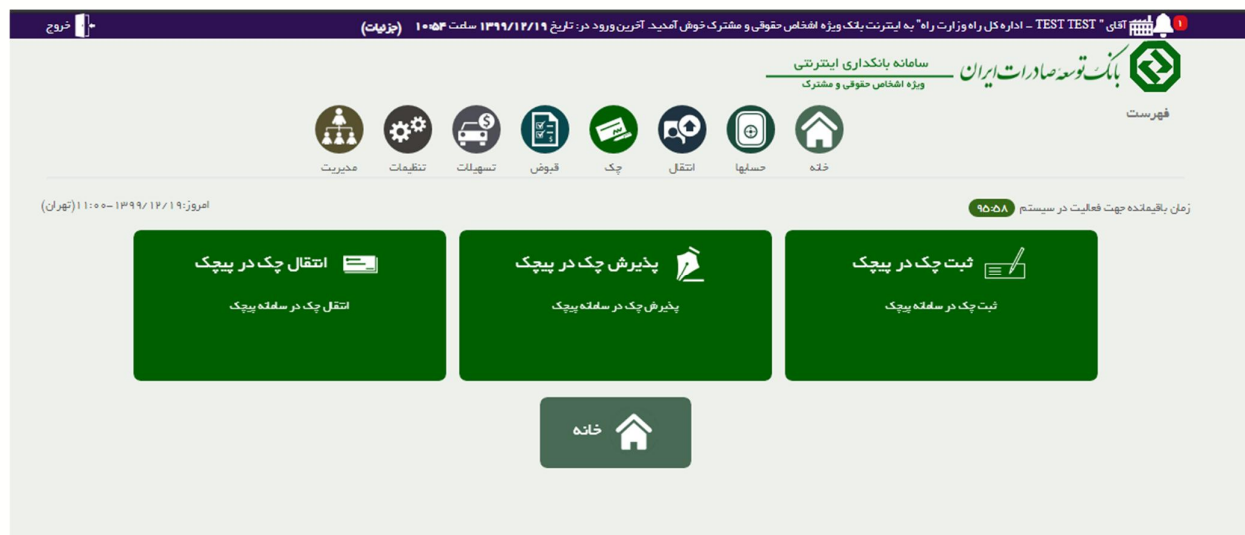
1) مقدمه

این مستند وضعیت سرویس پیچک در سامانه BIB در مشخص مینماید.

- این مستند بر اساس نسخه 1/1 پیچک تهیه شده است. ظاهراً نسخه 1/2 پیچک تغییراتی (مانند اتصال به نهاب و افزوده شدن فیلد بابت) دارد که در BIB نیز موجب تغییراتی خواهد شد.
- برای کار با اکثر سرویسهای سامانه پیچک لازم است تا کد ملی مدیر تراکنش و شناسه ملی شرکت در بانک ایران به درستی تنظیم شده باشد. این اطلاعات در بالای فرمهای مربوط پیچک نشان داده می شوند.
- فرمهای سرویسهای پیچک بر اساس API های اعلام شده طراحی شده اند و کلیه اطلاعات بعد از دریافت از کاربر برای پیچک ارسال گردد.
- قوانین فراخوانی هر سرویس پیچک بر اساس API های آن تنظیم شده است. کد خطاهای اعلامی به کاربر است، بر اساس فهرست خطاهای پیچک اعلام میگردد.
- در BIB فرمهای لازم برای دریافت اطلاعات از کاربر و ارسال آن (بدون تغییر) به سامانه پیچک تعبیه شده است. سامانه BIB تنها اطلاعات کد ملی و شناسه شرکت را بدون دریافت از کاربر برای پیچک ارسال مینماید.
- برای آگاهی از فرآیندهای دیگر گردش کار چک در پیچک و ارتباطات آن با بانک ایران لطفاً گروههای همکار اعلام نظر فرمایند.

2) منوی اتصال به پیچک

در منوی چک برای کاربری که مدیر تراکنش است، گزینه ای تحت عنوان خدمات پیچک اضافه شده که در حال حاضر در آن سرویس های ثابت، پذیرش و انتقال چک در پیچک در منو های جداگانه قرار دارند.



3) ثبت چک

فرم ثبت چک به صورتی است که کاربر در بخش اول مشخصات عمومی چک را بر اساس اطلاعات مورد نیاز پیچک تکمیل مینماید.

سپس فهرست گیرندگان چک را مشخص می کند و در انتها با وارد نمودن مشخصات چک و صاحبان امضاء اطلاعات را جهت صحت سنجی برای پیچک ارسال می نماید

زمان باقیمانده جهت فعالیت در سیستم ۱۴:۵۴

امروز: ۱۳۹۹/۱۲/۱۹ ۱۱:۰۳ (تهران)

ثبت چک در سامانه پیچک
شما می‌توانید در این فرم مشخصات چک خود را وارد نمایید تا در سامانه پیچک ثبت گردد. ابتدا مشخصات اصلی چک را ثبت نمایید. سپس در قسمتهای دیگر اطلاعات حساب و مشخصات گیرنده را در بخشهای پایین تر تکمیل کنید

شماره حساب	۰۱۰۰۱۱۳۸۴۰۰۰۴	شناسه مبدأ	۴۴۵۰۶۶۱۱۴۶۱۱۸۲۳۳
شماره سری چک	۱۲۳	سریال چک	۸۷-ث
حساب مقصد	شبا	شرح	چک میدادی
مبلغ	۱۲,۰۰۰,۰۰۰	مبلغ به حروف	دوازده میلیون ریال ایران
تاریخ سررسید	۱۳۹۹/۱۱/۱۲	کد شعبه	۱۲۳

دریافت کنندگان(گان) چک
نام شماره ملی شخص گیرنده چک را وارد کنید. اگر گیرنده مشتری حقوقی است شناسه شرکت را وارد کنید. کد ملی ۱۰ رقم و شناسه شرکت ۱۱ رقمی می باشد.

ردیف	نام گیرنده چک	کد شناسایی گیرنده	نوع کد شناسایی گیرنده
۱	راه داری تهران	۱۰۱۰۲۴۹۴۷۶۵	حقوقی

صاحبان حساب
نام صاحب یا فهرست صاحبان حسابی که چک از آن برداشت میشود را وارد نمایید. اگر صاحب حساب حقوقی است شناسه شرکت را وارد کنید. کد ملی ۱۰ رقم و شناسه شرکت ۱۱ رقمی می باشد. این اطلاعات میبایست با اطلاعات موجود در بانک هم خوانی داشته باشد

ردیف	نام صاحب حساب	کد شناسایی صاحب حساب	نوع کد شناسایی صاحب حساب
۱	عارفه فتاحی مفرد	۱۲۳	حقیقی
۲	رهام فتاحی مفرد	۱۲۳	حقیقی

امضاء کنندگان(گان) چک
مشخصات کسانی که حق امضاء بر روی چک دارند را وارد نمایید. در صورتیکه امضاء کننده نماینده باشد(برای موارد امضاء حقوقی یا وکالتی) باید صاحب چک هم باشد. در حثتی که دارنده فعلی حقوقی باشد و به امضاء چند امضاء دار نیاز باشد. لیست اطلاعات امضاء کننده ها تکمیل گردد. اگر امضاء کننده نماینده صاحب حساب باشد مشخصات مجوز دهنده اجباری می باشد (برای چک اشخاص حقوقی یا مشتری حقیقی که به امضاء کننده چک وکالت داده است). در غیر اینصورت اطلاعات مجوز دهند را تکمیل نفرمایید.

ردیف	نوع امضاء مهر حقوقی است	نام امضاء کننده چک	کد شناسایی امضاء کننده	نوع کد شناسایی امضاء کننده	نام مجوز دهنده امضاء	کد شناسایی مجوز دهنده امضاء	نوع کد شناسایی مجوز دهنده
۱	خبر	عارفه فتاحی	۱۲۳	حقیقی		۱۲۳	حقیقی

پیچک کنترلرهای مختلفی را انجام میدهد و در صورت تایید کد تاییدی را ارسال میکند که به کاربر نشان داده میشود

اگر چکی برای مشتریان مشترک ثبت میگردد لازم است که اسم تمام صاحبان امضاء در بخش صاحبان حساب و همچنین در بخش امضاء کنندگان وارد شود. (لزومی به پر کردن بخش مجوز دهندگان امضاء نیست).

اگر مشتری حقیقی نیز چکی را برای مشتریان مشترک ثبت مینماید، دریافت کنندگان چک باید تمام صاحبان حساب مشترک باشد.

4) تایید/رد چک

هنگامی که چکی برای کاربر حقوقی کشیده میشود در بخش تایید مدیر تراکنش می تواند با وارد نمودن شناسه صیاد مشخصات چکی را که برای مشتری حقوقی کشیده شده مشاهده نماید.

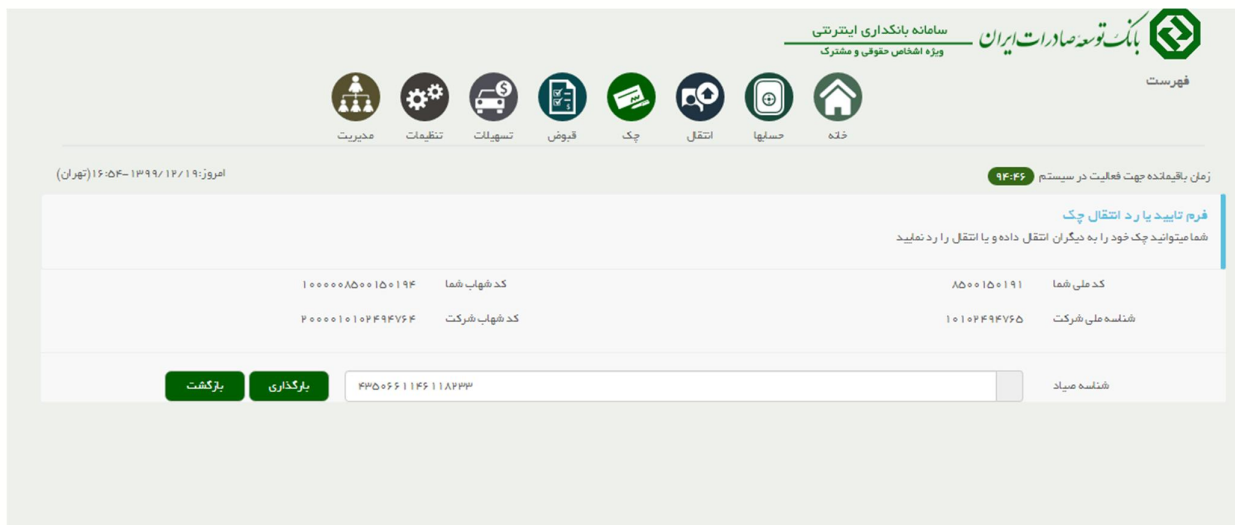
سپس میتواند چک را پذیرفته و یا آن را رد نماید، همچنین می تواند متنی برای این رد یا تایید چک وارد نماید.

ردیف	سریال چک	مبلغ	شرح	وضعیت چک	تاریخ سررسید	کلمه چک	وضعیت ضمانت چک	وضعیت قفل چک	کد شعبه
۱	۸۷-۴۳۲۳۶۶۱۱۴۶۱۱۸۲۲۲	۱۲,۰۰۰,۰۰۰ ریال	چک صیادی	قبض	۱۳۹۹/۱۱/۱۲	کلمه چک	این چک فاقد ضمانت می باشد	قفل نقد کردن بر روی چک وجود ندارد	۱۹۰۱۳۰۱

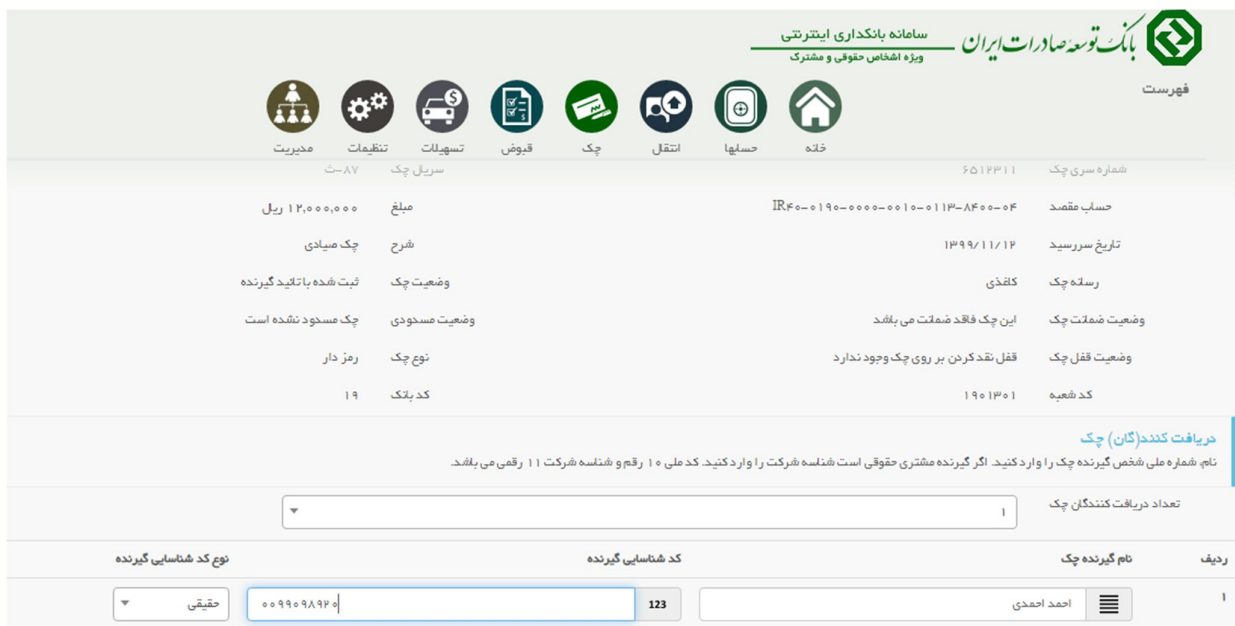
برای مشتریان مشترک چک باید به تایید تمامی صاحبان حساب رسیده باشد تا چک تایید گردد.

5) انتقال

در این سرویس مشتری حقوقی میتواند چکی را به شخص و یا اشخاص حقیقی و حقوقی دیگر ارسال نماید. ابتدا شماره ی صیاد چک وارد میگردد و مشخصات چک به کاربر نشان داده میشود



سپس کاربر میتواند مشخصات گیرندگان جدید و اطلاعات امضاء داران را وارد نماید.



در صورت تایید این انتقال کد پیگیری به کاربر ارسال میگردد.

برای مشتریان مشترک، انتقال باید توسط تمامی صاحبان حساب صورت گیرد.